

# ANLEITUNG: IBAN (Referenzkonto) für das Wertpapierdepot ändern

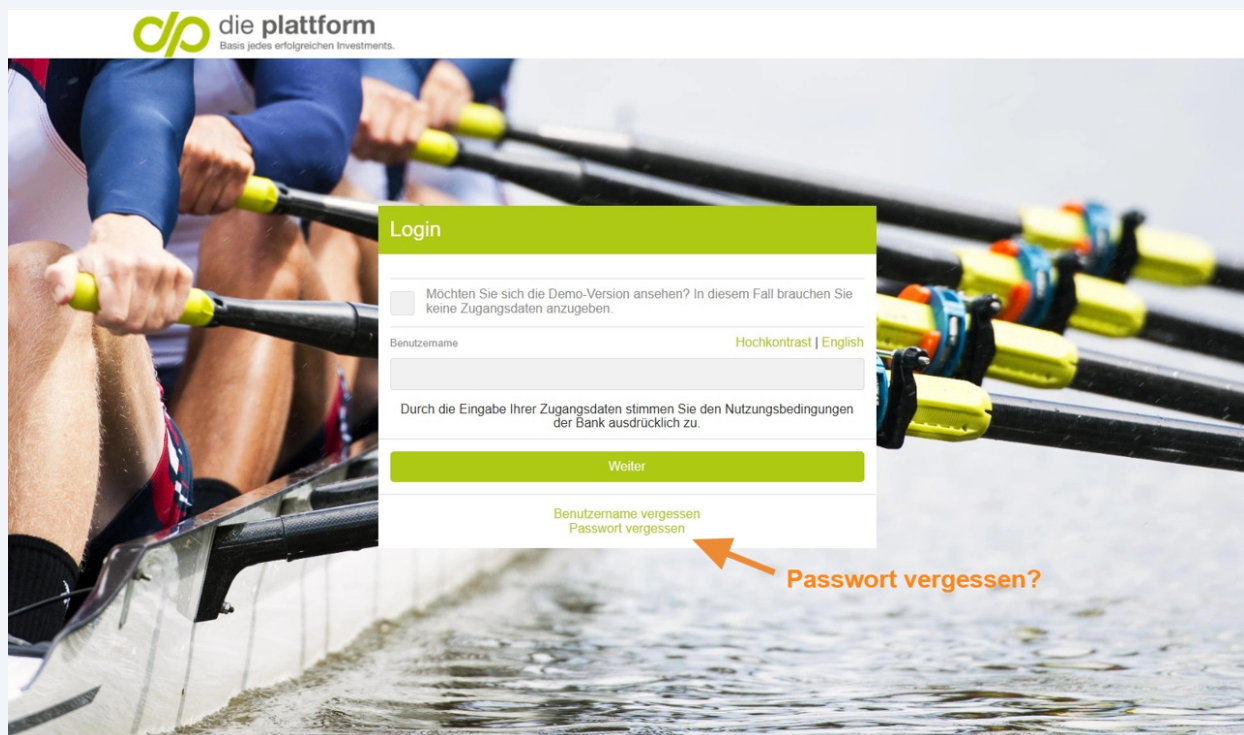


1

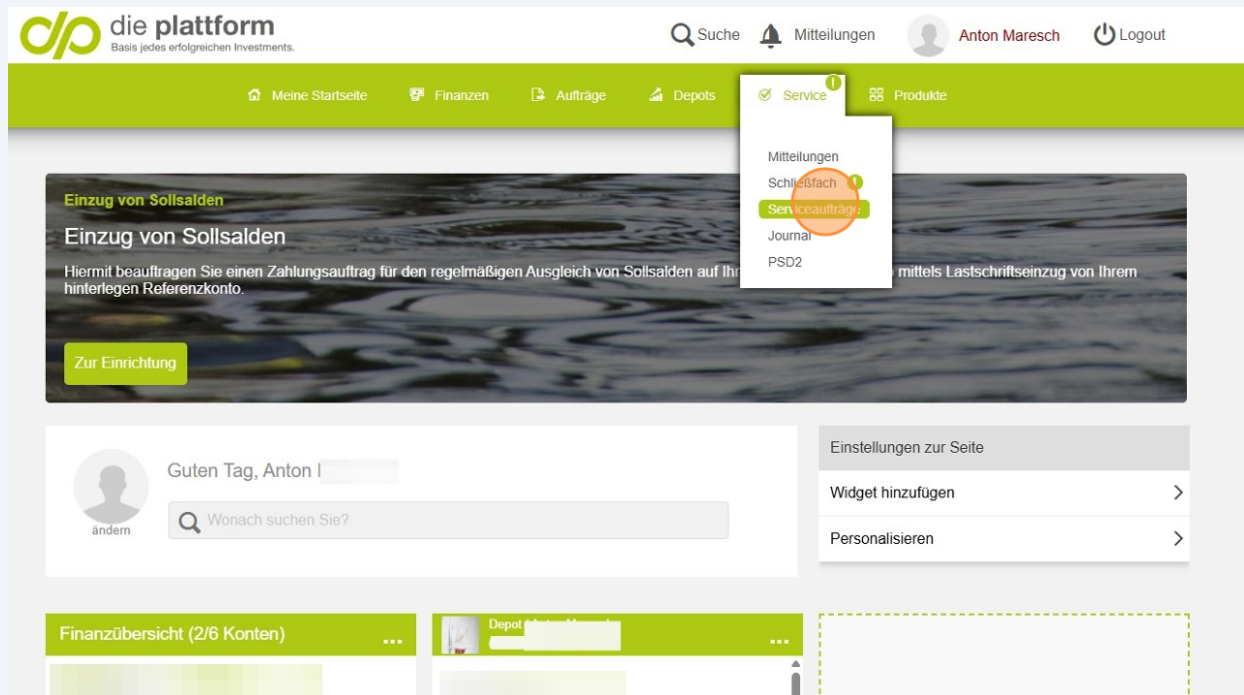
Navigiere zu [Login - Plattform \(Capital Bank\)](#) und logge dich mit deinen Zugangsdaten ein.

Solltest du deine **Zugangsdaten verloren** haben, benütze bitte die "**Passwort zurücksetzen**" Funktion auf der Startseite des Logins.

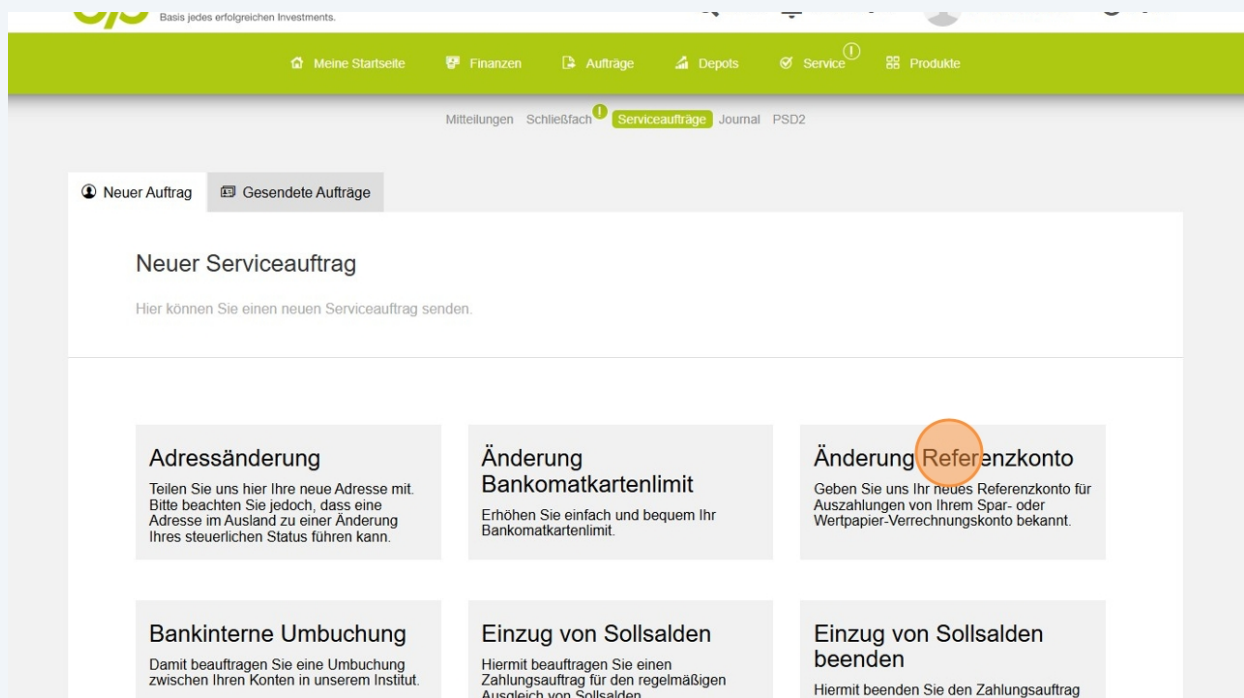
Sollte das nicht funktionieren, melde dich bei unserem Team, bzw. deinem Berater.



## 2 Navigiere in der Leiste oben zu "Service" und wähle "Serviceaufträge"



## 3 Klicke auf "Änderung Referenzkonto"



4 Wähle dein **Verrechnungskonto** (Girokonto) deines Wertpapierdepots aus.

Hast du **mehrere Depots** (zB ein betriebliches Depot)?

Dann wähle bitte das korrekte zugehörige Konto aus. Bitte prüfe die Zugehörigkeit des jeweiligen Kontos vorher genau um Fehler zu vermeiden.

Serviceauftrag erfassen

Änderung Referenzkonto

Geben Sie uns Ihr neues Referenzkonto für Auszahlungen von Ihrem Spar- oder Wertpapier-Verrechnungskonto bekannt. Bitte beachten Sie, dass Änderungen nur an Bankarbeitstagen zu Banköffnungszeiten bearbeitet werden können.

Konto

Bitte wählen

- Girokonto / AT18 191...
- Girokonto / AT14 191...
- Girokonto / AT85 191...

Neue IBAN (Referenzkonto)

Name Kontoinhaber

Name Kreditinstitut

Abbrechen Weiter

Bankinterne Umbuchung  
Damit beauftragen Sie eine Umbuchung zwischen Ihren Konten in unserem Institut.

Einzug von Sollsalden  
Hiermit beauftragen Sie einen Zahlungsauftrag für den regelmäßigen Ausgleich von Sollsalden.

Einzug von Sollsalden beenden  
Hiermit beenden Sie den Zahlungsauftrag für den regelmäßigen Ausgleich von Sollsalden.

5 Gib nun den **IBAN** deines **NEUEN Referenzkontos** ein, sowie den **Namen des Kontoinhabers** und das **Kreditinstitut**

Serviceauftrag erfassen

Änderung Referenzkonto

Geben Sie uns Ihr neues Referenzkonto für Auszahlungen von Ihrem Spar- oder Wertpapier-Verrechnungskonto bekannt. Bitte beachten Sie, dass Änderungen nur an Bankarbeitstagen zu Banköffnungszeiten bearbeitet werden können.

Konto

Girokonto / AT18 191...

Neue IBAN (Referenzkonto)

1. 0/54

Name Kontoinhaber

2. 0/249

Name Kreditinstitut

3. 0/249

4. Weiter

Abbrechen

Bankinterne Umbuchung  
Damit beauftragen Sie eine Umbuchung zwischen Ihren Konten in unserem Institut.

Einzug von Sollsalden  
Hiermit beauftragen Sie einen Zahlungsauftrag für den regelmäßigen Ausgleich von Sollsalden.

Einzug von Sollsalden beenden  
Hiermit beenden Sie den Zahlungsauftrag für den regelmäßigen Ausgleich von Sollsalden.

**6** Prüfe deine **Eingaben** sorgfältig und klicke dann auf "**Jetzt Zeichnen**"

**Zusammenfassung**

### Änderung Referenzkonto

Geben Sie uns Ihr neues Referenzkonto für Auszahlungen von Ihrem Spar- oder Wertpapier-Verrechnungskonto bekannt. Bitte beachten Sie, dass Änderungen nur an Bankarbeitstagen zu Banköffnungszeiten bearbeitet werden können.

Konto

Girokonto  
AT18 19

Neue IBAN (Referenzkonto)  
AT4420

Name Kontoinhaber

Name Kreditinstitut

Zeichungsverfahren: smartID

Abbrechen **Jetzt zeichnen**

**7** Danke für deine Mithilfe bei der Änderung deines Referenzkontos.

Solltest du dennoch Hilfe benötigen, melde dich gerne bei unserem Team bzw. deinem Berater persönlich.

*feel*  
**SUPPORT**